



İSTANBUL SERBEST MUHASEBECİ MALİ MÜŞAVİRLER ODASI  
ISTANBUL CHAMBER OF CERTIFIED PUBLIC ACCOUNTANTS

**2023/1.Dönem**

**SMMM YETERLİLİK SINAVI ÖNCESİ**

**BİLGİLENDİRME**

**TOPLANTISI**



## İSTANBUL SERBEST MUHASEBECİ MALİ MÜŞAVİRLER ODASI ISTANBUL CHAMBER OF CERTIFIED PUBLIC ACCOUNTANTS

*Değerli Stajyerimiz;*

*Staj döneminizin her anında sizlerle olmaya devam ediyoruz. Mali Müşavirlik meslek ruhsatınızı almanız için önünüzdeki bu son sınav aşamasında da sizlere katkı sağlayacağına inandığımız SMMM Yeterlilik Sınavı Öncesi Bilgilendirme eğitimimiz, konularında uzman akademisyenlerimizle aşağıdaki program çerçevesinde gerçekleştirilecektir. Bu vesile ile 10-11 Haziran 2023 tarihlerinde yapılacak SMMM Yeterlilik sınavlarına girecek tüm stajyerlerimize şimdiden başarılar diliyorum.*



*Erol*  
**DEMİREL**  
İSMMM BAŞKANI



# İSTANBUL SERBEST MUHASEBECİ MALİ MÜŞAVİRLER ODASI ISTANBUL CHAMBER OF CERTIFIED PUBLIC ACCOUNTANTS

## PROGRAM

**29 Mayıs 2023 Pazartesi** Açış Konuşması 16:15 - 16:30 | Erol DEMİREL | Başkan

**16:30-18:20** Maliyet Muhasebesi

■ Dr. Yasin Cebeci, Marmara Ün. Öğr.Üyesi

**29 Mayıs 2023 Pazartesi**

**18:30-20:20** Temel Hukuk, Ticaret Hukuku

■ Dr. Diğdem Göç Gürbüz, Marmara Ün. Öğr.Üyesi

**29 Mayıs 2023 Pazartesi**

**20:30-22:20** Finansal Tablolar Analizi

■ Prof. Dr. Oktay TAŞ, İstanbul Teknik Üniversitesi Öğr.Üyesi

**30 Mayıs 2023 Salı**

**18:30-20:20** Vergi Hukuku

■ SMMM Rüştü Levent Çalikoğlu

**30 Mayıs 2023 Salı**

**20:30-22:20** Finansal Muhasebe

■ Dr. Necati Güneş , Marmara Ün. Arş.Gör.

**31 Mayıs 2023 Çarşamba**

**19:00-21:00** Muhasebe Denetimi

■ Dr. Nevzat Güngör, İstanbul Ün. Öğr. Üyesi



İSTANBUL SERBEST MUHASEBECİ MALİ MÜŞAVİRLER ODASI  
ISTANBUL CHAMBER OF CERTIFIED PUBLIC ACCOUNTANTS

## KATILIM BİLGİLERİ

- ✓ Eğitim Online olarak e-TÜRMOB portalı üzerinden gerçekleştirilecektir
- ✓ Katılım ücretsizdir,

**Uzaktan Eğitim Portalı [www.eturmob.org.tr](http://www.eturmob.org.tr)**

**Not : Sadece sınava girecek adaylar rezervasyon yapabilirler.**

**Bilgilendirme:** SMMM Yeterlilik Sınav öncesi bilgilendirme toplantısı yalnızca İstanbul SMMMÖ Stajyerleri içindir.



İSTANBUL SERBEST MUHASEBECİ MALİ MÜŞAVİRLER ODASI  
ISTANBUL CHAMBER OF CERTIFIED PUBLIC ACCOUNTANTS



**E-TÜRMOB**

**e-TÜRMOB PORTALI**

**TEKNİK KULLANIM KILAVUZU**



İSTANBUL SERBEST MUHASEBECİ MALİ MÜŞAVİRLER ODASI  
ISTANBUL CHAMBER OF CERTIFIED PUBLIC ACCOUNTANTS

# e-TÜRMOB PORTALI

## TEKNİK KULLANIM KILAVUZU



**e-TÜRMOB Portal**, TÜRMOB tarafından İstanbul SMMM Odası da dahil olmak üzere Türkiye'deki bütün SMMM odalarına bağlı üye ve stajyer meslektaşların istedikleri zaman ve istedikleri yerden eğitim, kurs, seminer, toplantı gibi çalışmalara uzaktan katılabilmeleri amacıyla kurulmuş olan **çevrimiçi bir platformdur**.

**e-TÜRMOB Portal'a** bilgisayar veya mobil cihazlardan güncel bir web tarayıcısı ile **[www.eturmob.org.tr](http://www.eturmob.org.tr)** adresinden ulaşabilirsiniz.



Google Chrome



Microsoft EDGE



Mozilla Firefox



Opera



Safari

**E-TÜRMOB**

### ONLINE EĞİTİM VE ETKİNLİK YÖNETİM SİSTEMİ

Platforma erişim

Kullanıcı adı

Şifre

**Giriş yap**

**Meslek Mensubu Girişi**

[Kullanıcı adı veya şifrenizi mi unuttunuz?](#)

**TÜRMOB**  
Daha fazla oku

**TESMER**  
Daha fazla oku

**SÜRGEM**  
Daha fazla oku

**e-Birlik**  
Daha fazla oku



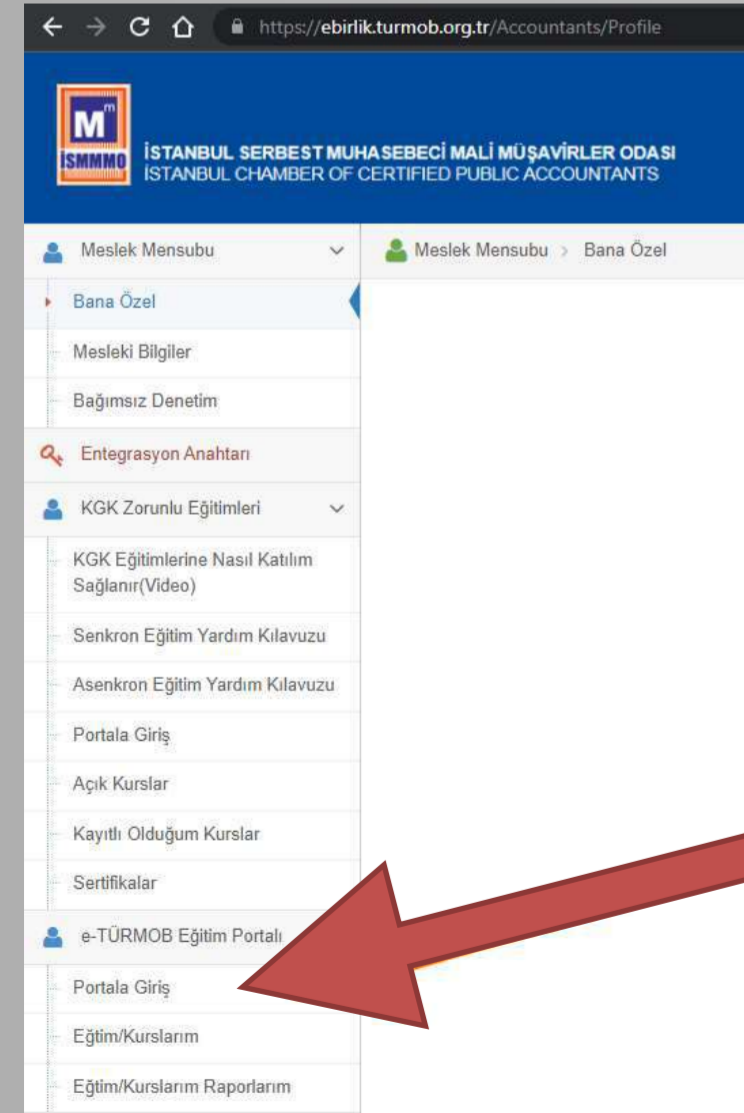
İSTANBUL SERBEST MUHASEBECİ MALİ MÜŞAVİRLER ODASI  
ISTANBUL CHAMBER OF CERTIFIED PUBLIC ACCOUNTANTS

# e-TÜRMOB PORTALI TEKNİK KULLANIM KILAVUZU

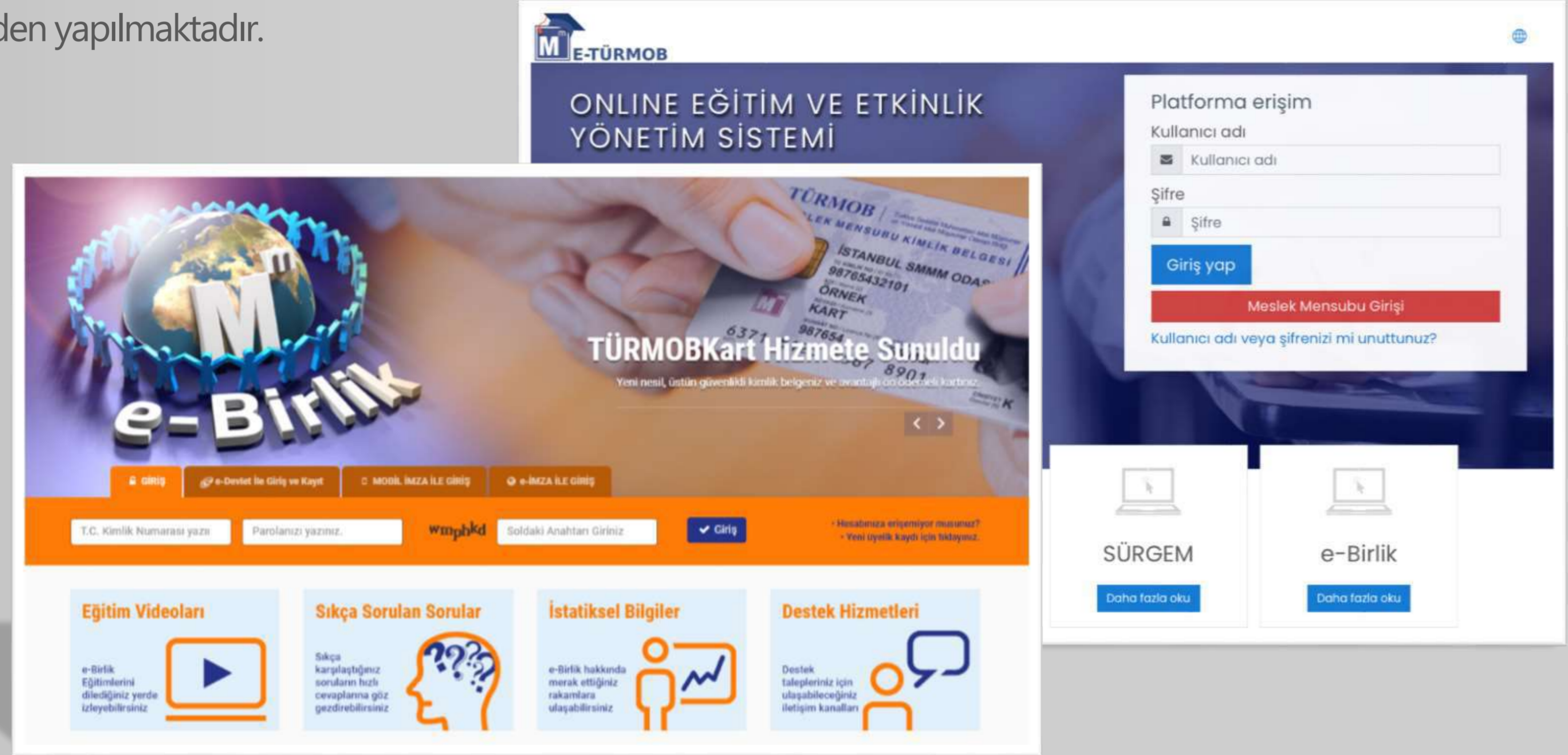
## PORTALA GİRİŞ

Portala giriş <https://www.eturmob.org.tr/> adresinden yapılmaktadır.

Önceden **e-birlik** sistemini kullanan meslek mensuplarımız **Meslek Mensubu Girişi** butonuna tıklayarak **e-birlik** sistemi üzerinden, **TC Kimlik Numarası** ve **e-birlik parolası** ile giriş yapabilirler.



**e-birlik** sisteminden giriş yapıldığında sol menüden **e-TÜRMOB Eğitim Portalı** başlığı altında **Portala Giriş** bağlantısına tıklayarak **e-TÜRMOB** sitesine otomatik olarak geçiş yapabilirsiniz...



## PORTALA GİRİŞ

Portala giriş <https://www.eturmob.org.tr/> adresinden yapılmaktadır.

e-TÜRMOB Portal'a doğrudan giriş yapmak isteyenler için **ilk** girişinizde:

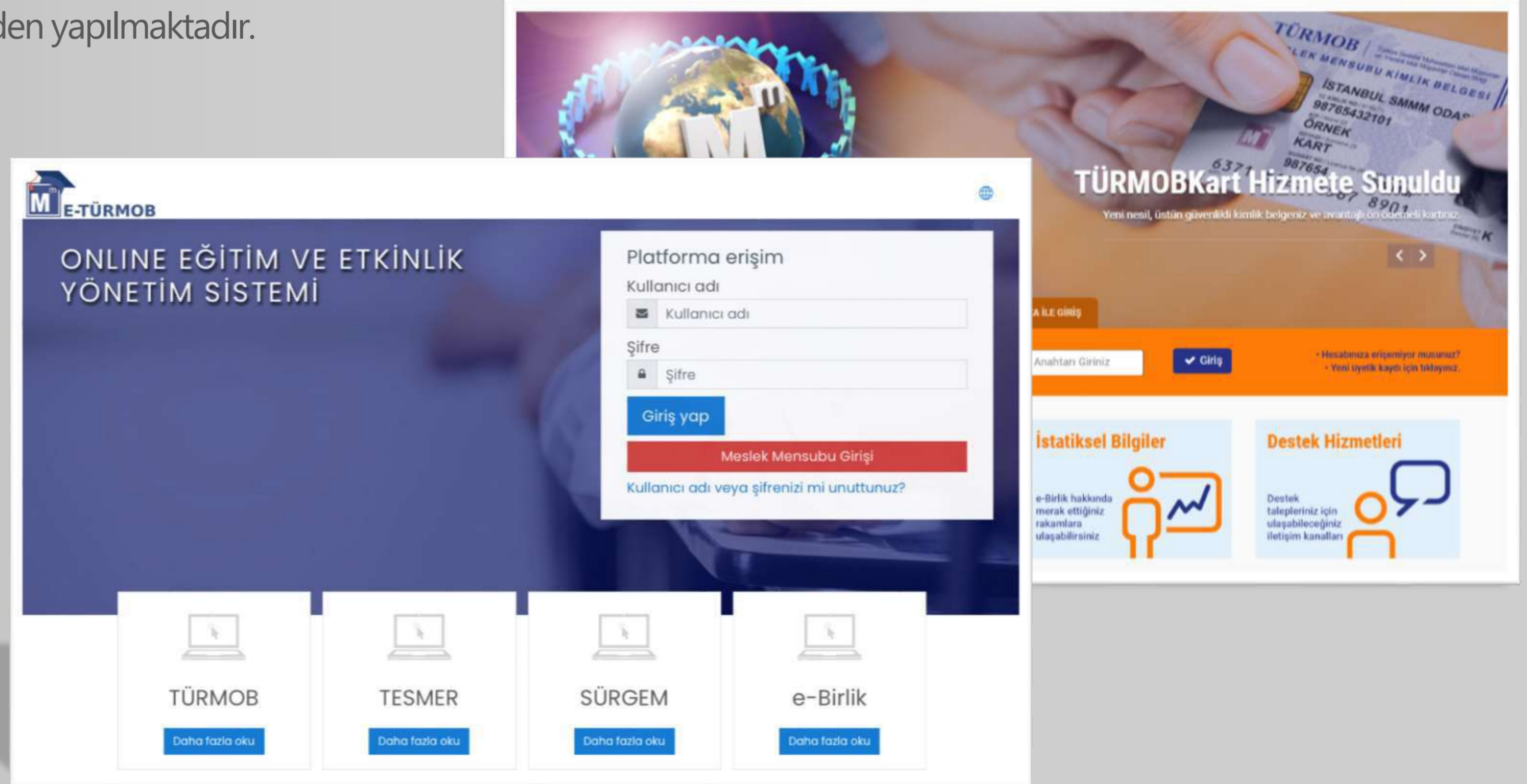
Kullanıcı Adı : TC Kimlik Numaranız  
Parolanız : Te.....?

şekindedir.

İlk girişteki parolanız " **Te** " ile başlayıp " ? " ile bitmeke olup, noktalı "....." kısımda TC Kimlik Numaranızın **ilk 6 hanesini** girmeniz gerekmektedir.

### ÖRNEK:

Kullanıcı Adı : 12345678901  
Parola : Te123456?



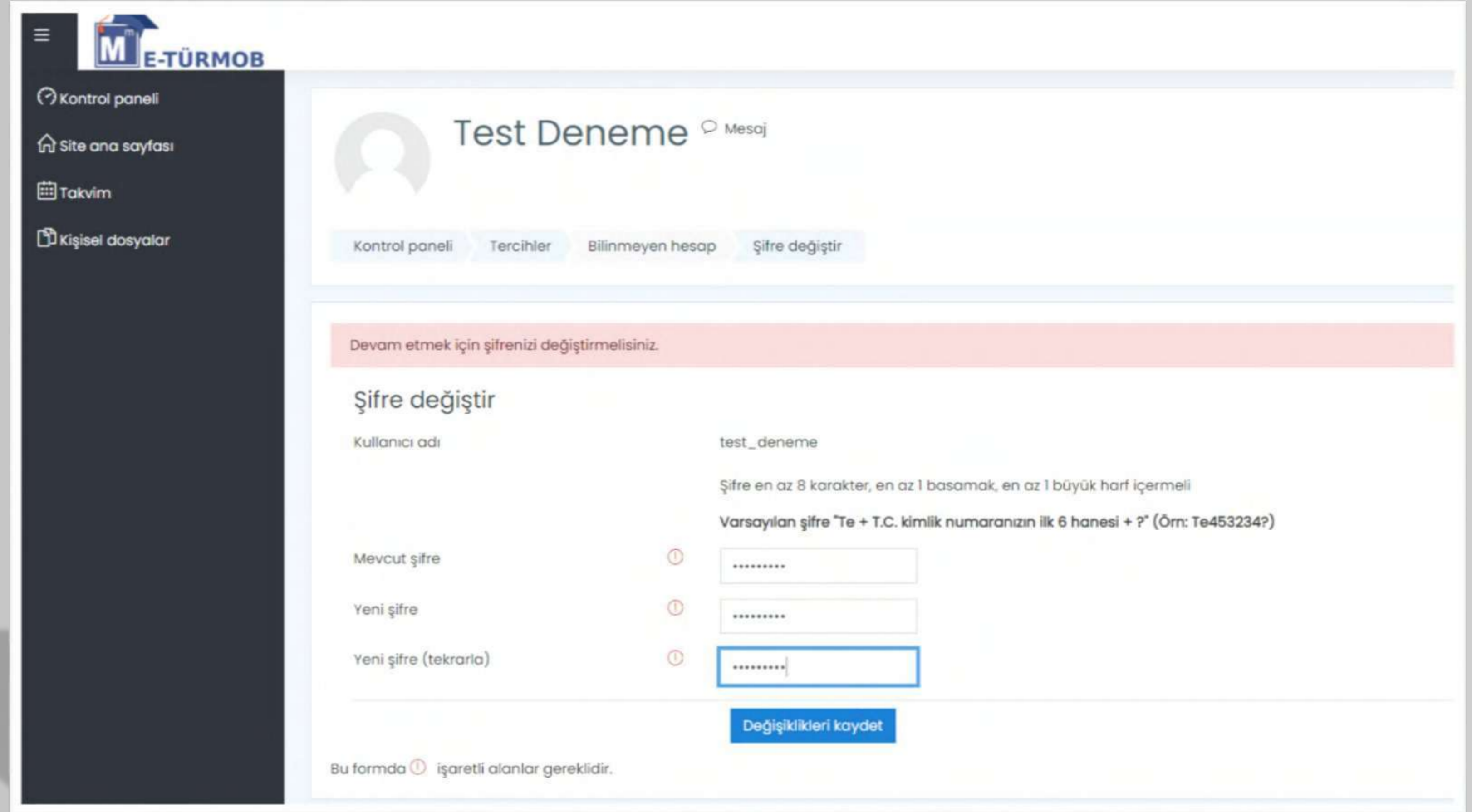


## PORTALA GİRİŞ

e-TÜRMOB Portal'a ilk girişinizde sistem sizi yeni şifrenizi (parolanızı) belirlemeniz için şifre değiştirme ekranına yönlendirecektir.

Bu adımda sisteme girişte kullandığınız "Te.....?" şeklindeki ilk parolanızı ve sonrasında **1 büyük harf, 1 küçük harf ve 1 rakam içeren en az 8 karakterden oluşan** yeni şifrenizi 2 kez girmeniz ve değişiklikleri kaydet butonuna basmanız gerekmektedir.

Şifre belirleme işlemi tamamlandıktan sonra, sistem sizi "**e-TÜRMOB Kullanıcı Güvenlik Taahhütnamesi**" onay ekranına yönlendirecektir.



The screenshot displays the e-TÜRMOB Portal user interface. On the left, a dark sidebar contains navigation options: "Kontrol paneli", "Site ana sayfası", "Takvim", and "Kişisel dosyalar". The main content area shows the user profile for "Test Deneme" with a "Mesaj" icon. Below the profile, there are tabs for "Kontrol paneli", "Tercihler", "Bilinmeyen hesap", and "Şifre değiştir". A red notification bar at the top of the form area states: "Devam etmek için şifrenizi değiştirmelisiniz." The "Şifre değiştir" section includes the following fields and instructions:

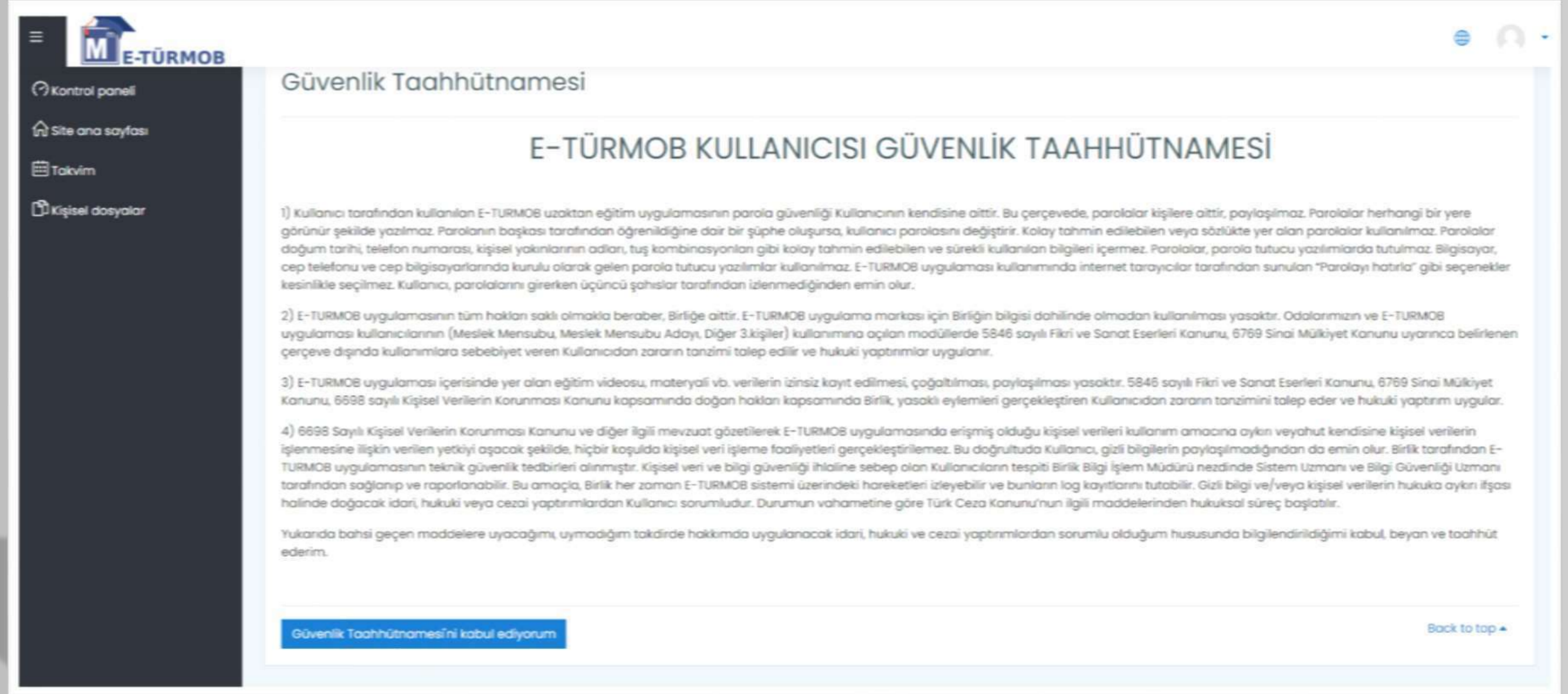
- Kullanıcı adı:** test\_deneme
- Şifre en az 8 karakter, en az 1 basamak, en az 1 büyük harf içermeli**
- Varsayılan şifre "Te + T.C. kimlik numaranızın ilk 6 hanesi + ?" (Örn: Te453234?)**
- Mevcut şifre:** [Redacted field]
- Yeni şifre:** [Redacted field]
- Yeni şifre (tekrarla):** [Redacted field]

At the bottom of the form, there is a blue button labeled "Değişiklikleri kaydet". A note at the bottom left of the form area reads: "Bu formda ⓘ işaretli alanlar gereklidir."

## PORTALA GİRİŞ

“e-TÜRMOB Kullanıcı Güvenlik Taahhütnamesi” sayfasındaki taahhütnamenin, sol alt köşedeki “Güvenlik Taahhütnamesini kabul ediyorum” butonuna tıklanarak onaylanmasından sonra portal ana sayfasına yönlendirilirsiniz.

e-TÜRMOB Portal’a girerken uygulanan bu işlemlere sadece sisteme ilk girişinizde gerek duyulacak olup, daha sonraki girişlerinizde kullanıcı adı (TCKN) ve kendi belirlediğiniz parolanız ile giriş yapmanız yeterli olacaktır.



The screenshot displays the E-TURMOB portal interface. On the left, there is a dark sidebar with navigation options: "Kontrol paneli", "Site ana sayfası", "Takvim", and "Kişisel dosyalar". The main content area is titled "Güvenlik Taahhütnamesi" and features a sub-header "E-TÜRMOB KULLANICISI GÜVENLİK TAAHHÜTNAMESİ". Below the header, there are four numbered paragraphs detailing the terms of the security agreement, including the user's responsibility for password security, the prohibition of unauthorized use, the consequences of data breaches, and the user's acceptance of the terms. At the bottom of the page, there is a blue button labeled "Güvenlik Taahhütnamesini kabul ediyorum" and a "Back to top" link.



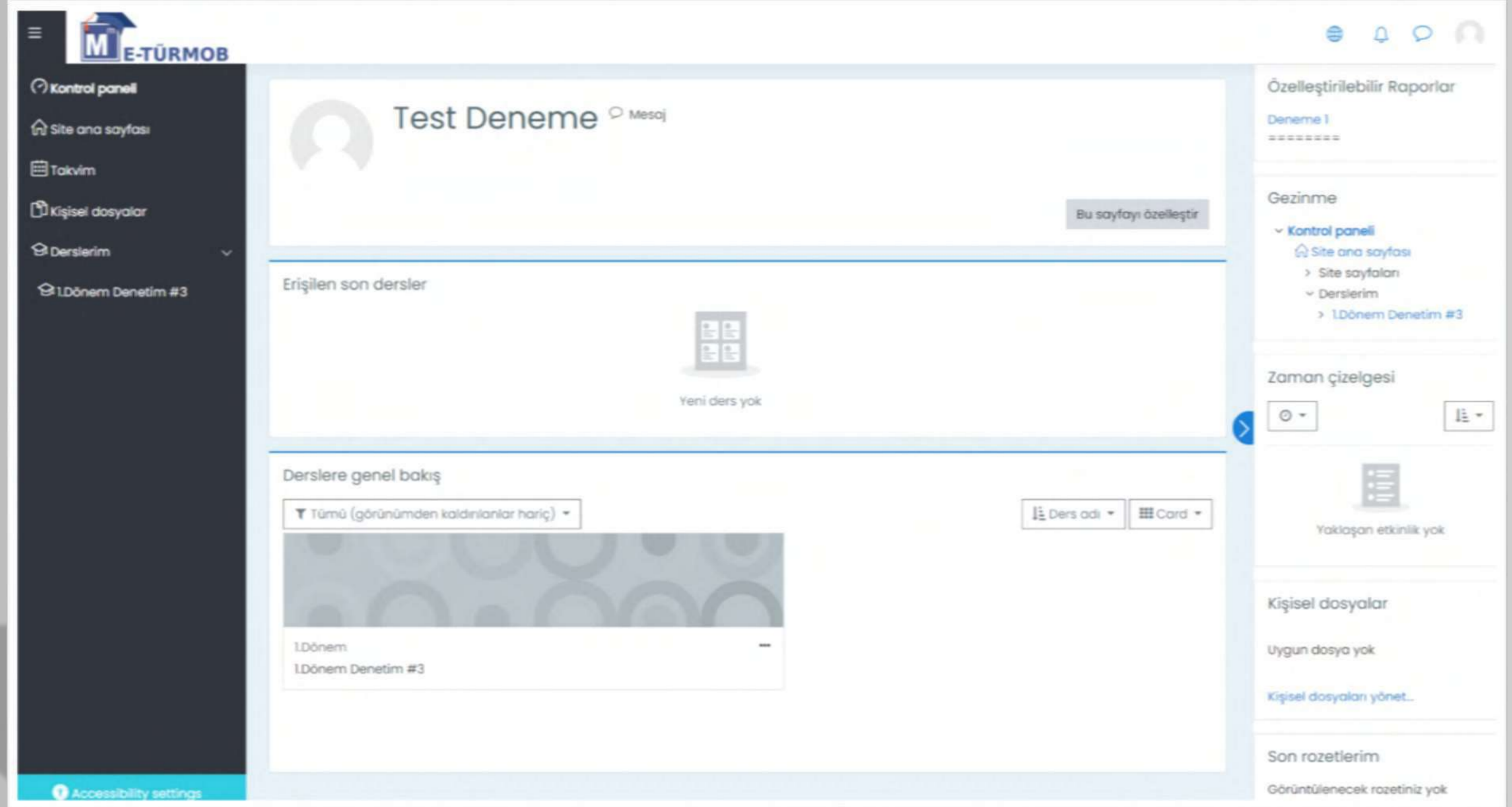
## PORTALA GİRİŞ

Eğitim, seminer, toplantı vb. senkron etkinlikler önceden belirlenmiş olan etkinlik saatinde başlayacağından, ilk giriş işlemlerinizi katılacağınız etkinlik tarihinden önce tamamlamış olmanız, etkinlik saatinde olumsuz bir durumla karşılaşmamanız açısından önemlidir.

## PORTAL ANA SAYFASI

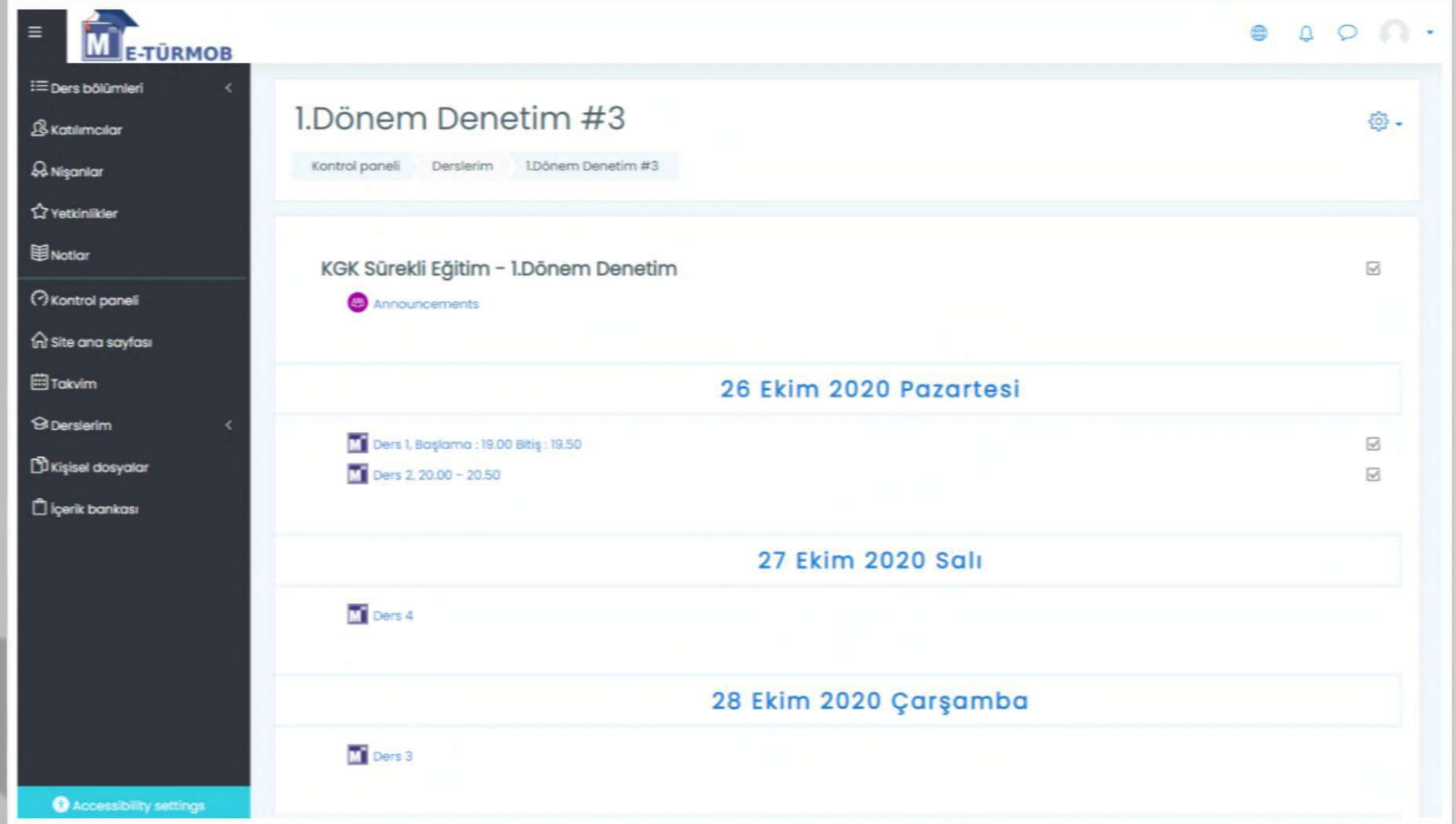
e-TÜRMOB ana sayfasında, giriş yapıldıktan sonra, sol menüden kaydınızın yapılmış olduğu eğitim, kurs, seminer, toplantı vs. gibi etkinliklere, “Derslerim” başlığı altında ulaşabilirsiniz.

Eğer sol tarafta yer alan “Kontrol Paneli” menüsünü göremiyorsanız, sayfada sol üstte bulunan e-TÜRMOB logosunun solunda yer alan “MENÜ” (3 yatay çizgi) simgesine tıklayarak menüyü görünür yapabilirsiniz.



## DERSLERİM

**Derslerim** başlığı altından seçilen eğitimin sayfasına geldiğinde, ilgili etkinliğe ait uygulamaların listesi görüntülenir. Bu sayfada önceden günü ve saati belirlenmiş olan etkinliğe ait sınıfa giriş yapılabilir veya ilgili eğitim hakkında ön bilgilendirmeleri okuyabilirsiniz.



The screenshot shows the e-Türmob Portal interface. The main content area is titled "1.Dönem Denetim #3" and includes a navigation bar with "Kontrol paneli", "Derslerim", and "1.Dönem Denetim #3". Below this, there is a section for "KGK Sürekli Eğitim - 1.Dönem Denetim" with an "Announcements" icon. The calendar view shows the following course schedule:

Tarih	Gün	Ders
26 Ekim 2020	Pazartesi	Ders 1, Başlama : 19.00 Bitiş : 19.50 Ders 2, 20.00 - 20.50
27 Ekim 2020	Salı	Ders 4
28 Ekim 2020	Çarşamba	Ders 3

## ETKİNLİĞİ BAŞLAT

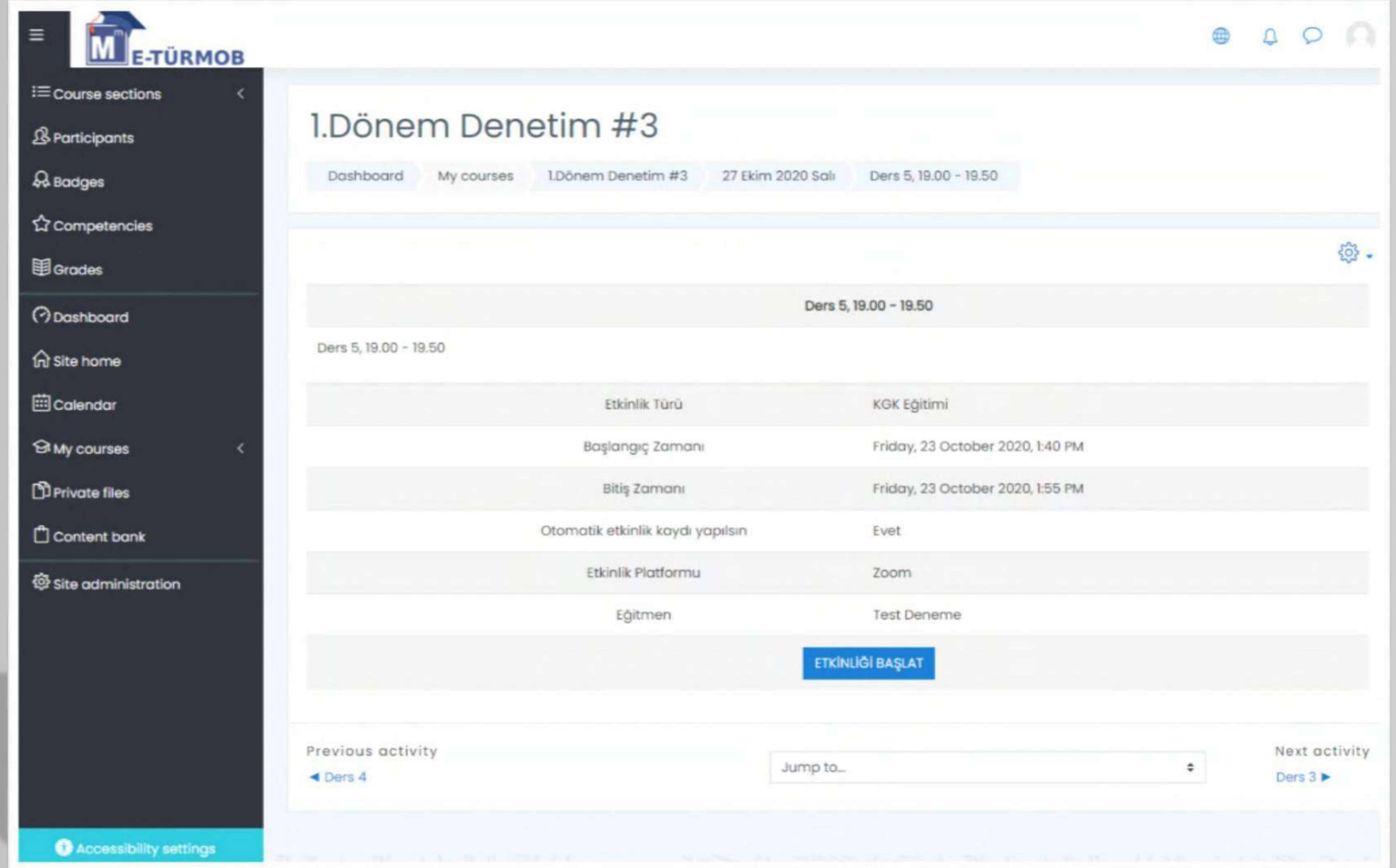
**Asenkron** eğitimlerde size atanmış zaman aralığı içinde istediğiniz zaman “**Etkinliği Başlat**” butonuna basarak eğitimi başlatabilir veya bıraktığınız yerden devam edebilirsiniz.

**Senkron** eğitimlerde ise derse katılım için önceden belirtilen gün ve saatten **en az 5 dk. öncesinde** etkinlik sayfasına gelmiş olmanızda fayda vardır.

### NOTLAR:

**Senkron** eğitimlerde “**Etkinliği Başlat**” butonu sayfada belirtilen eğitim başlangıç zamanından **5 dk. öncesinde aktif** olacaktır.

**Senkron** eğitimlere katılabilmeniz için kişisel bilgisayarınızda veya mobil cihazınızda “**ZOOM**” uygulamasının **önceden yüklü olması** gerekmektedir.



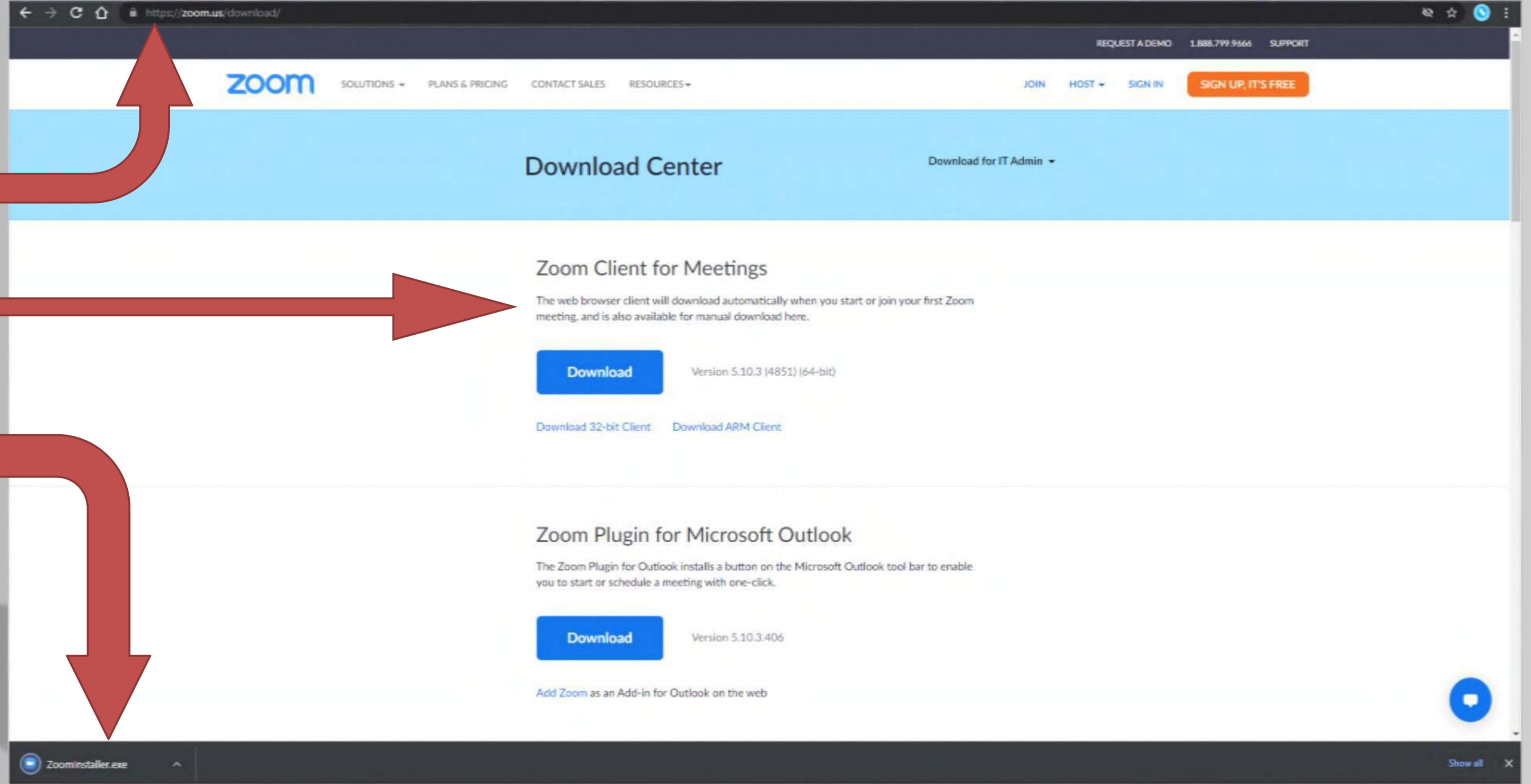
## ETKİNLİĞİ BAŞLAT

**ZOOM** uygulamasının kurulumu:

<https://zoom.us/download/> internet adresinden web tarayıcınızı kullanarak "**Zoom Client for Meetings**" isimli uygulamayı "**Download**" butonuna basarak indirebilirsiniz.

İndirme işlemi tamamlandıktan sonra "**ZoomInstaller.exe**" isimli **indirdiğiniz dosyaya çift tıklayarak** kurulum işlemi başlatabilirsiniz.

**ZOOM** uygulması derse **giriş** yapmak istediğiniz cihazınızda önceden **yüklü ise bu işlemi** tekrarlamanıza gerek yoktur.

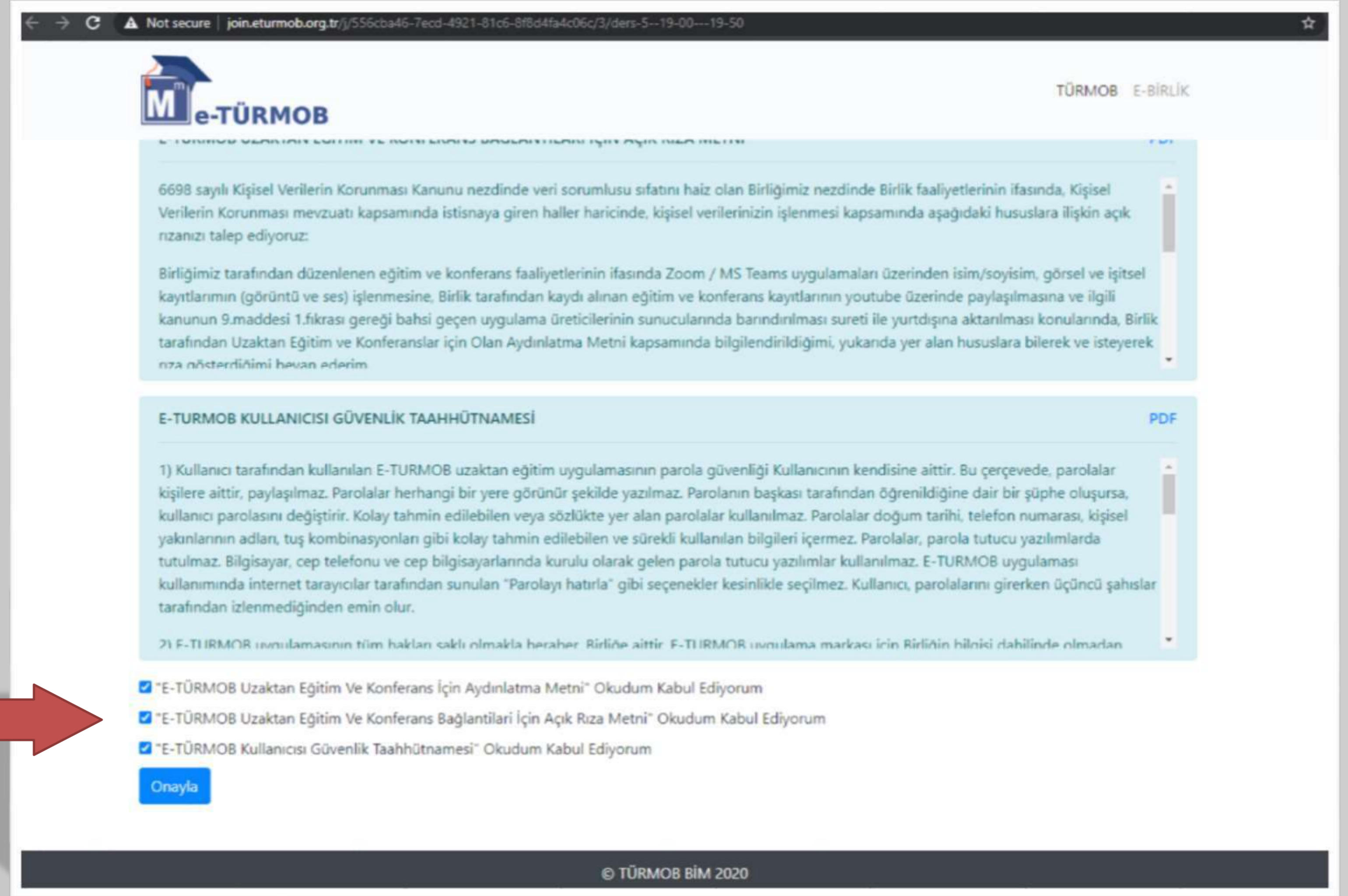


## ONAY EKRANI

Senkron düzenlenen, ZOOM üzerinden yapılan toplantıların ses ve görüntü kayıtları alınmaktadır. Bu kayıtlar 3. kişilerle paylaşılmayacak olup, yalnızca katılım takibi amacıyla geçici süreyle saklanacaktır.

Senkron etkinliklerden önce, tüm katılımcıların KVKK gereği e-TÜRMOB Aydınlatma Metni'ni, e-TÜRMOB Açık Rıza Metni'ni, ve e-TÜRMOB Gizlilik ve Güvenlik Taahhünamesi'ni okuyup kabul ettiklerini onaylamaları gerekmektedir.

ZOOM uygulaması üstünden yapılan senkron etkinliklerde ayrıca ZOOM uygulaması tarafından KVKK kapsamında talep edilen kullanıcı şartnamesi ve gizlilik politikalarının da kabul edilmesi gerekmektedir.



Not secure | join.eturmob.org.tr/j/556cba46-7ecd-4921-81c6-8f8d4fa4c06c/3/ders-5--19-00---19-50

TÜRMOB E-BİRLİK

**e-TÜRMOB**

6698 sayılı Kişisel Verilerin Korunması Kanunu nezdinde veri sorumlusu sıfatını haiz olan Birliğimiz nezdinde Birlik faaliyetlerinin ifasında, Kişisel Verilerin Korunması mevzuatı kapsamında istisnaya giren haller haricinde, kişisel verilerinizin işlenmesi kapsamında aşağıdaki hususlara ilişkin açık rızanızı talep ediyoruz:

Birliğimiz tarafından düzenlenen eğitim ve konferans faaliyetlerinin ifasında Zoom / MS Teams uygulamaları üzerinden isim/soyisim, görsel ve işitsel kayıtlarımın (görüntü ve ses) işlenmesine, Birlik tarafından kaydı alınan eğitim ve konferans kayıtlarının youtube üzerinde paylaşılmasına ve ilgili kanunun 9.maddesi 1.fıkrası gereği bahsi geçen uygulama üreticilerinin sunucularında barındırılması sureti ile yurtdışına aktarılması konularında, Birlik tarafından Uzaktan Eğitim ve Konferanslar için Olan Aydınlatma Metni kapsamında bilgilendirildiğimi, yukarıda yer alan hususlara bilerek ve isteyerek rıza gösterdiğimi beyan ederim.

**E-TURMOB KULLANICISI GÜVENLİK TAAHHÜTNAMESİ** PDF

1) Kullanıcı tarafından kullanılan E-TURMOB uzaktan eğitim uygulamasının parola güvenliği Kullanıcının kendisine aittir. Bu çerçevede, parolalar kişilere aittir, paylaşılmaz. Parolalar herhangi bir yere görünür şekilde yazılmaz. Parolanın başkası tarafından öğrenildiğine dair bir şüphe oluşursa, kullanıcı parolasını değiştirir. Kolay tahmin edilebilen veya sözlükte yer alan parolalar kullanılmaz. Parolalar doğum tarihi, telefon numarası, kişisel yakınlarının adları, tuş kombinasyonları gibi kolay tahmin edilebilen ve sürekli kullanılan bilgileri içermez. Parolalar, parola tutucu yazılımlarda tutulmaz. Bilgisayar, cep telefonu ve cep bilgisayarlarında kurulu olarak gelen parola tutucu yazılımlar kullanılmaz. E-TURMOB uygulaması kullanımında internet tarayıcılar tarafından sunulan "Parolayı hatırla" gibi seçenekler kesinlikle seçilmez. Kullanıcı, parolalarını girerken üçüncü şahıslar tarafından izlenmediğinden emin olur.

2) E-TURMOB uygulamasının tüm hakları saklı olmakla beraber Birliğe aittir. E-TURMOB uygulama markası için Birliğin bilgisi dahilinde olmadan

"E-TÜRMOB Uzaktan Eğitim Ve Konferans İçin Aydınlatma Metni" Okudum Kabul Ediyorum

"E-TÜRMOB Uzaktan Eğitim Ve Konferans Bağlantıları İçin Açık Rıza Metni" Okudum Kabul Ediyorum

"E-TÜRMOB Kullanıcısı Güvenlik Taahhünamesi" Okudum Kabul Ediyorum

**Onayla**

© TÜRMOB BİM 2020



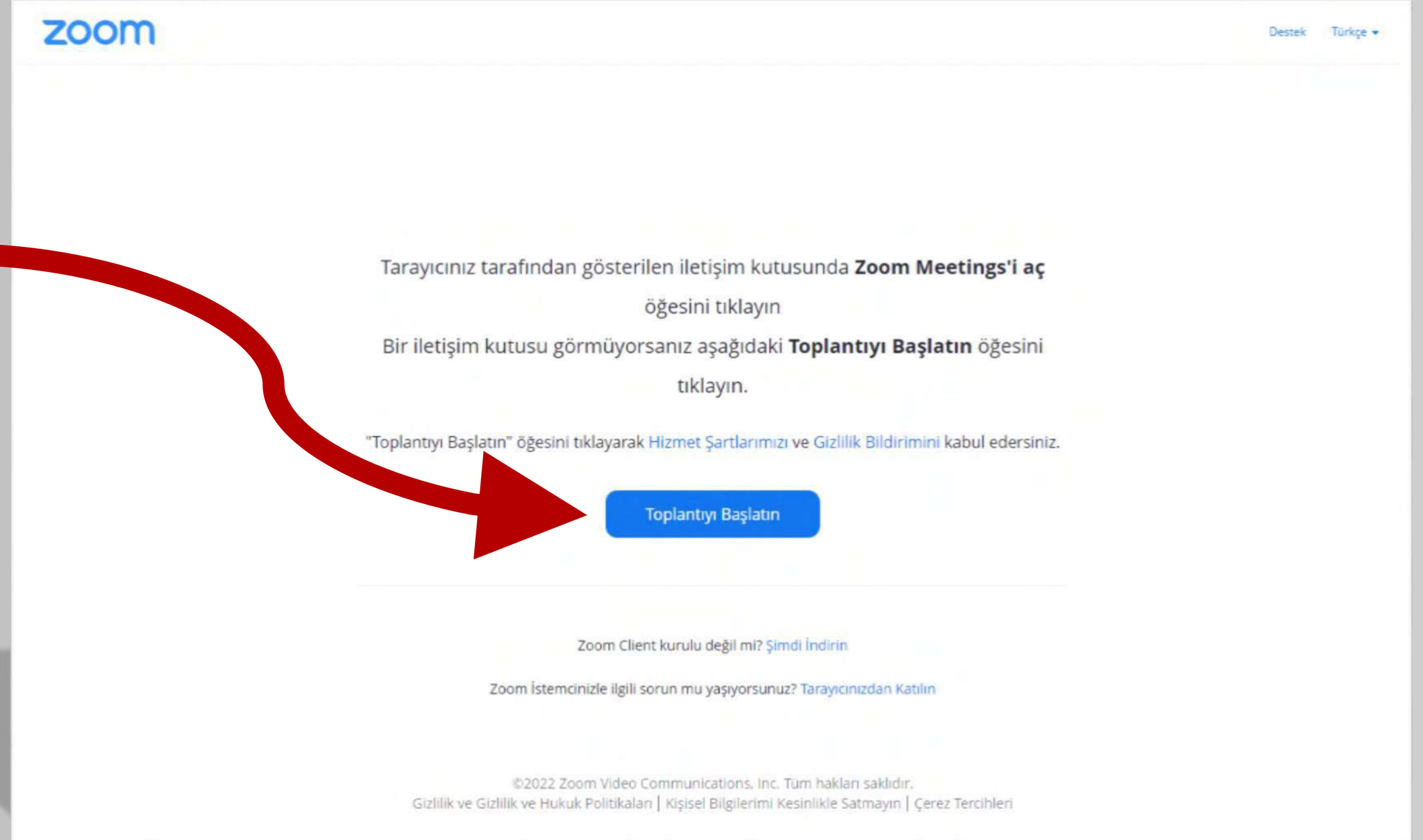
## ETKİNLİĞİ BAŞLAT

### ZOOM toplantısını başlatma:

e-TÜRMOB'a giriş yaptığınız cihazınızda önceki adımlarda anlatıldığı şekilde **ZOOM** uygulaması yüklü ise gelen ekrandan "**Toplantıyı Başlatın**" butonuna tıklayarak etkinliğe katılabilirsiniz.



**ZOOM** Uygulaması açıldıktan sonra **sol alt köşedeki** SES ve VIDEO butonlarını kullanarak mikrofon ve kameranızı açıp kapatabilirsiniz.



zoom

Destek Türkçe

Tarayıcınız tarafından gösterilen iletişim kutusunda **Zoom Meetings'i** aç ögesini tıklayın

Bir iletişim kutusu görmüyorsanız aşağıdaki **Toplantıyı Başlatın** ögesini tıklayın.

"Toplantıyı Başlatın" ögesini tıklayarak [Hizmet Şartlarımızı](#) ve [Gizlilik Bildirimini](#) kabul edersiniz.

**Toplantıyı Başlatın**

Zoom Client kurulu değil mi? [Şimdi İndirin](#)

Zoom İstemcinizle ilgili sorun mu yaşıyorsunuz? [Tarayıcınızdan Katılın](#)

©2022 Zoom Video Communications, Inc. Tüm hakları saklıdır.  
Gizlilik ve Gizlilik ve Hukuk Politikaları | Kişisel Bilgilerimi Kesinlikle Satmayın | Çerez Tercihleri

## EGİTİMİN BITİRİLMESİ

**Senkron** etkinliklerin tamamlanması ardından **ZOOM** penceresinin sağ alt köşesindeki **End** / **Sonlandır** butonuna basarak etkinliktten ayrılabilirsiniz.



## DERSE KATILIM VE ÖZELLİKLİ DURUMLAR

- ✓ Senkron ve asenkron eğitimlere katılmadan önce bu kılavuzda anlatılan ve e-TÜRMOB Portal'a ilk girişte yapmanız gereken işlemlerin tamamlandığından emin olunuz.
- ✓ Senkron eğitimler için bu kılavuzda anlatılan ZOOM uygulamasının eğitime giriş yapacağınız cihazınızda önceden yüklü ve güncel sürüm olduğundan, ses, mikrofon ve kamera ayarlarınızın doğru şekilde çalıştığından emin olunuz.
- ✓ Tercihen 20mbps ve üzeri genişbant bir internet hizmeti üzerinden etkinliklere katılmanız, tercihen cihazınızın modem'e kablo ile bağlı olması veya kablosuz bağlantı kurmanız durumunda ise modem ile cihazınızın aynı oda içinde bulunması, bağlı olduğunuz modem üzerinden bağlanan ev veya ofisteki diğer cihazlardan etkinlik süresince yüksek bantgenişliği gerektiren tv/video vs. gibi uygulamaların kullanılmaması ses-görüntü sorunları yaşamamanız açısından önerilmektedir.
- ✓ En az Intel i5 veya muadili işlemcisi, 4GB bellek (RAM) ve 128GB (HDD/SSD) depolama alanı olan, işletim sistemi güncellemeleri eksiksiz Microsoft Windows 10/11 veya Apple MacOS X (10.13 High Sierra veya daha yeni) işletim sistemli, kullanılabilir durumda kamera ve mikrofonu olan, 1360x768 çözünürlükte monitöre sahip taşınabilir veya masaüstü bir bilgisayar kullanmanız önerilmektedir.
- ✓ Cep telefonu veya tablet gibi cihazlar ile bağlanmak istemeniz durumunda, ZOOM uygulamasını Apple cihazlar için cihazınızdaki "App Store" uygulamasından, Android tabanlı cihazlar için "Google Play Store" uygulamasından arayarak yükleyebilirsiniz. Mobil cihazların ekran ve arayüz kısıtlamaları ve mobil ağlarda yaşanabilecek bağlantı sorunları nedeniyle etkinliklere mobil cihazlardan katılım önerilmemektedir.